

## CONFIGURATEUR MODE D'EMPLOI

- A l'aide des photos :
- Retrouvez votre ressort en 5 étapes
  - Notez pour chaque étape la lettre et le n° correspondant
  - Cliquez sur le n° obtenu dans la liste ci-dessous (page 3) pour accéder au produit



Pour les ressorts portes standard uniquement  
L2400 / 2500 / 3000 - H 2000 / 2125

Pour d'autres dimensions, utiliser le formulaire de contact 

L'équipement de votre porte avec des pièces d'origine constructeur vous permet de conserver l'intégrité de votre porte et de répondre aux normes de sécurité exigées en cas de sinistre..

## Dimensions

2400 X 2000  
2125

**A**

2500 X 2000  
2125


**B**

3000 X 2000  
2125

**C**


## Gamme

**1**  
CONFORT  
(9100) FC  
Aspect vinyle  
Extrémité  
Galva



raisseur (renfort)

**2**  
DIFFUSION  
(9600) TG  
tôle granulée  
Extrémité  
Galva




raisseur (renfort)

**3**  
PRESTIGE +  
(9500) 40mm  
tôle granulée  
Extrémité  
Galva



**4**  
PRESTIGE  
(9900) TW  
tôle granulée  
Extrémité  
Blanche




raisseur (renfort)

# Type rail

1" Courbe PVC **5**

Roulette  
Ø30 mm




2" Courbe Metal **6**

2"  
Roulette  
Ø45 mm




# Système tension

CLIQUET **9**  
1" CE




**7** PALIER CLIQUET  
2" CE



**8** Compteur gradué

Système  
NON CE  
Compteur gradué



# Position ressort

**D**  
RESSORT  
TORQUE  
AVANT  
(LINTEAU)



**E**  
RESSORT  
TORQUE  
ARRIERE



# Cliquez sur le numéro obtenu.

Après validation de votre commande sur notre boutique, la notice est envoyée par mail. Le délai de livraison est de 24h à 72h.

Exemple : A259D

1"

A159D

A259D

A359D

A459D

B159D

B259D

B359D

B459D

C159D

C259D

C359D

2"

A167D

A167E

A168D

A168E

A267D

A267E

A268D

A268E

A367D

A367E

A368D

A368E

A467D

A467E

A468D

A468E

B167D

B167E

B168D

B168E

B267D

B267E

B268D

B268E

B367D

B367E

B368D

B368E

B467D

B467E

B468D

B468E

C167D

C167E

C168D

C168E

C267D

C267E

C268D

C268E

C367D

C367E

C368D

C368E

C467D

C467E

C468D

C468E

Merci pour votre confiance