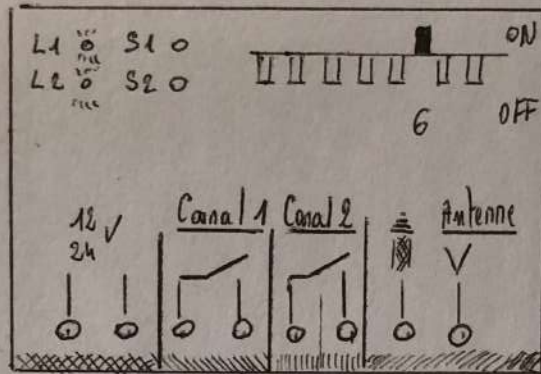


# NOTICE CABLAGE (KIT RECEPTEUR)

## Recepteur




Alim.  
Fas de  $\oplus$  ou  $\ominus$

2 Paires de fils 50cm  
fournis


(fil d'antenne)

Fils 2 eme moteur Non fournis



Boton Poussoir

Bornier Sorties Moteur 1



Boton Poussoir

Bornier Sorties Moteur 2

Seulement si 2 Moteurs

Cablage en fil telephone ou 0,75 mm<sup>2</sup> max

⚠ Débrancher le moteur avant cablage

Les Emetteurs fournis sont Pré-enregistrés

- En cas de perte de mémoire ( curseur 6 en ON sur Récepteur )
- 1 Appui Sur S1 ou S2 Recepteur / Led 1 ou 2 S'allume puis :
  - 1 Appui 2/3 secondes sur canal Emetteur A ou B : la led clignotte
- \* Enregistrement & Prêchue !